



Sindicato  
de Enfermería  
Sede Estatal

Barómetro Enfermero

# **BARÓMETRO ENFERMERO**

**Informe Julio 2015  
(Resumen)**

## BARÓMETRO ENFERMERO

El Barómetro Enfermero realiza encuestas periódicamente para conocer el estado de opinión sobre diferentes materias de los profesionales de enfermería de toda España.

Lo que se pretende es, en definitiva, conocer cuáles son los problemas o situaciones que preocupan realmente a los/as enfermeros/as en nuestro país en un momento determinado para poder establecer prioridades y orientar las acciones de la Organización a esas necesidades concretas sentidas por los profesionales.

## OBJETIVOS DEL BARÓMETRO

- Conocer cómo perciben y valoran los profesionales de Enfermería su situación profesional y laboral.
- Medir el estado de opinión de los profesionales de Enfermería sobre distintos asuntos sanitarios y sociales de interés general.
- Establecer nuevas actuaciones que colaboren en la mejora de la situación de los profesionales de Enfermería, atendiendo prioritariamente a sus principales preocupaciones y necesidades.

## CARACTERÍSTICAS DE LA MUESTRA

- **Universo:** todos los enfermeros y enfermeras de España, entre 20 y 64 años.
- **Tamaño de la muestra:** 18.417 encuestas enviadas por correo electrónico, seleccionadas mediante un muestreo probabilístico estratificado.
- **Periodo de referencia:** mes de mayo de 2015.

## DESCRIPCIÓN DE LA ENCUESTA

En el presente informe se plasman los resultados de una encuesta enviada por correo electrónico a un total de 18.417 enfermeras y enfermeros de toda España, a lo largo del mes de mayo de 2015, y que debían cumplimentar a través de un enlace web. Como mecanismo de control, por medio del reconocimiento de IP, se establecieron parámetros que impidiesen que una misma persona cumplimentase más de una encuesta.

Se trata de una encuesta compuesta por un total de diecisiete cuestiones en las que se recogen, en primer lugar, una serie de datos sociodemográficos (edad, sexo, ámbito de trabajo, situación laboral, etc.) y, a continuación, se plantean una serie de preguntas concretas, ante las que se proponen una lista de respuestas cerradas.

## TASA DE RESPUESTA

Se han recibido un total de **4.135 encuestas** respondidas correctamente. De ellas, 3.611 se cumplimentaron como respuesta al correo electrónico recibido, representando por tanto una tasa de respuesta de 19,6%. El resto, es decir, 524 encuestas fueron cumplimentadas a través del *web link* publicado en diferentes redes sociales.

En el siguiente gráfico se muestra la tendencia de las respuestas a esta encuesta por días, en el cual se ve claramente una importante tasa de respuesta, como es lógico, los primeros días, para después ir manteniéndose y tener pequeños repuntes, coincidiendo con la difusión de la encuesta en los diferentes medios empleados, y sobre todo, a través de redes sociales.

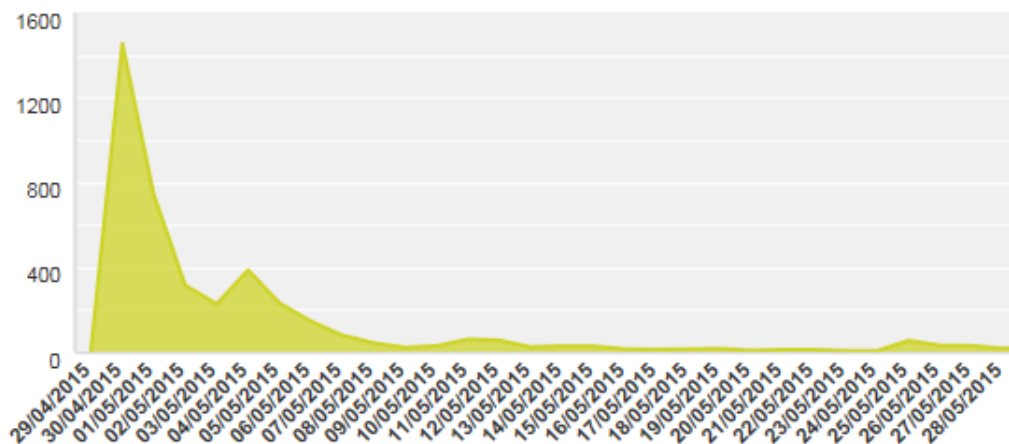


Gráfico 1. Tendencia de respuesta por días

## ANÁLISIS DE LAS VARIABLES

### EDAD

	Porcentaje	Respuestas obtenidas
Entre 20 y 34 años	29,70%	1228
Entre 35 y 49 años	42,22%	1746
Entre 50 y 64 años	28,08%	1161
<b>Contestadas</b>		<b>4135</b>

### SEXO

	Porcentaje	Respuestas obtenidas
Mujer	75,48%	3121
Hombre	24,52%	1014
<b>Contestadas</b>		<b>4135</b>

### SITUACIÓN LABORAL

	Porcentaje	Respuestas obtenidas
Fijo	52,45%	2169
Interino	15,21%	629
Eventual	23,51%	972
Desempleado	8,83%	365
<b>Contestadas</b>		<b>4135</b>

### ÁMBITO DE TRABAJO

	Porcentaje	Respuestas obtenidas
Atención primaria/Consultas	22,73%	906
Hospital	61,26%	2442
Sociosanitaria	3,96%	158
Urgencias extrahospitalarias	3,14%	125
Otro	8,91%	355
<b>Contestadas</b>		<b>3986</b>

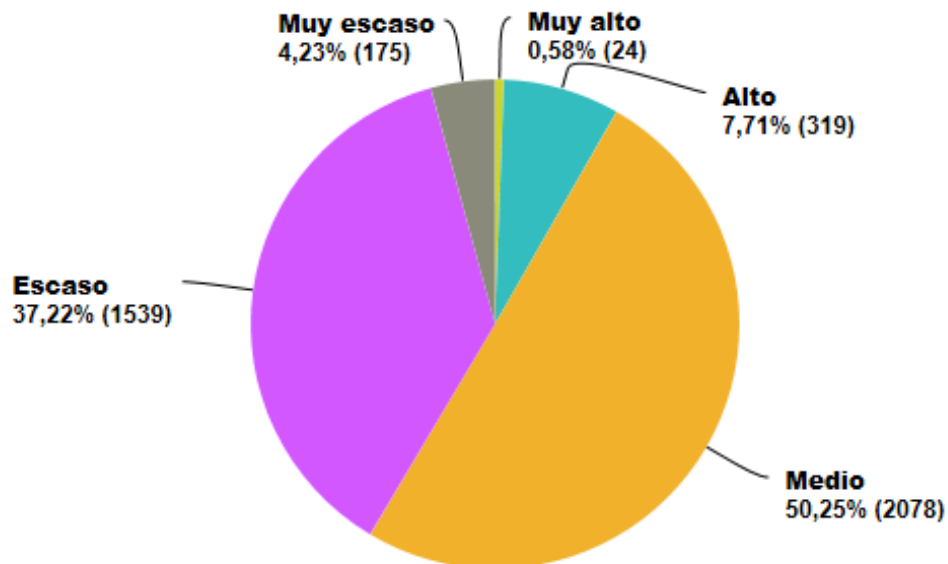
### TIPO DE INSTITUCIÓN

	Porcentaje	Respuestas obtenidas
Pública	91,05%	3602
Privada	8,95%	354
<b>Contestadas</b>		<b>3956</b>

## RESULTADOS

¿Qué grado de conocimiento crees que tienen los ciudadanos sobre lo que hacemos los/as enfermeros/as?

Respondido: 4.135 Omitido: 0



	Porcentaje	Respuestas obtenidas
Muy alto	0,58%	24
Alto	7,71%	319
Medio	50,25%	2078
Escaso	37,22%	1539
Muy escaso	4,23%	175
<b>Contestadas</b>		<b>4135</b>

## ¿Crees que la población identifica claramente a las enfermeras y sabe diferenciarlas del resto de categorías?

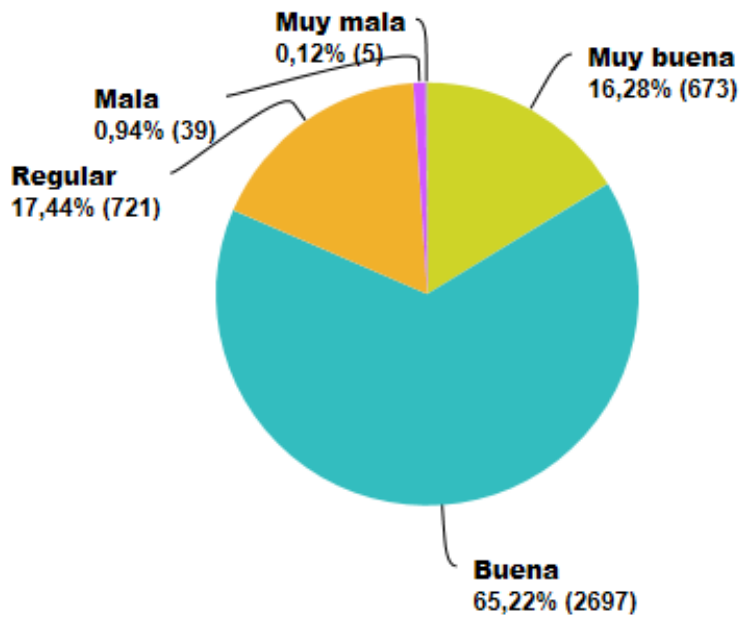
Respondido: 4.135 Omitido: 0



	Porcentaje	Respuestas obtenidas
Sí, perfectamente	12,55%	519
Sólo quien está familiarizado con el ámbito sanitario	75,57%	3125
No, en absoluto	11,87%	491
<b>Contestadas</b>		<b>4135</b>

## ¿Qué valoración crees que hacen los usuarios de la atención que reciben por parte de los profesionales de Enfermería?

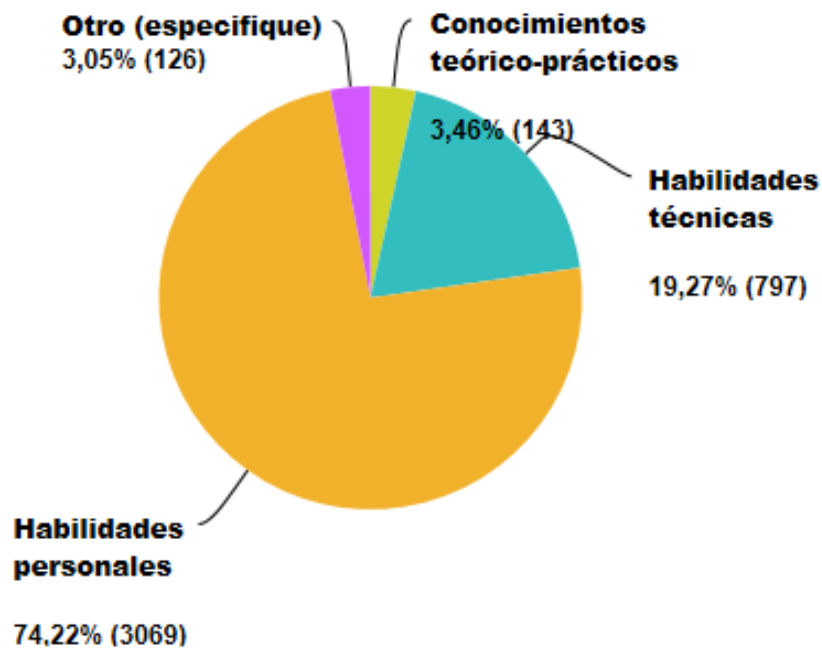
Respondido: 4.135 Omitido: 0



	Porcentaje	Respuestas obtenidas
Muy buena	16,28%	673
Buena	65,22%	2697
Regular	17,44%	721
Mala	0,94%	39
Muy mala	0,12%	5
<b>Contestadas</b>		<b>4135</b>

## ¿Cuál crees que es el aspecto que más valoran los ciudadanos de los profesionales enfermeros?

Respondido: 4.135 Omitido: 0

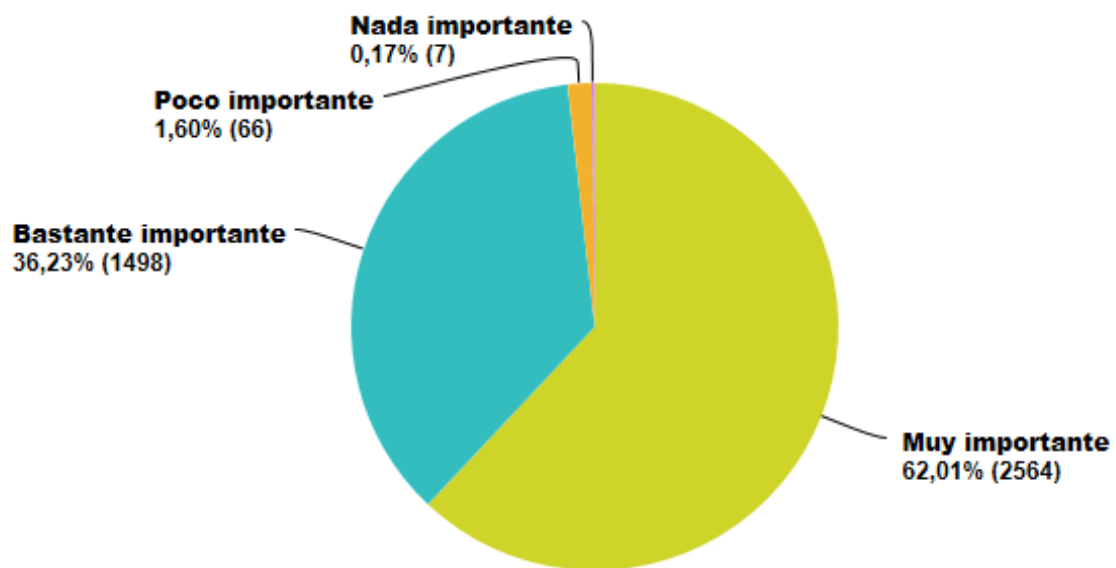


	Porcentaje	Respuestas obtenidas
Conocimientos teórico-prácticos	3,46%	143
Habilidades técnicas	19,27%	797
Habilidades personales	74,22%	3069
Otro	3,05%	126
<b>Contestadas</b>		<b>4135</b>



## ¿En qué medida es importante para ti la imagen que los pacientes tienen de los profesionales?

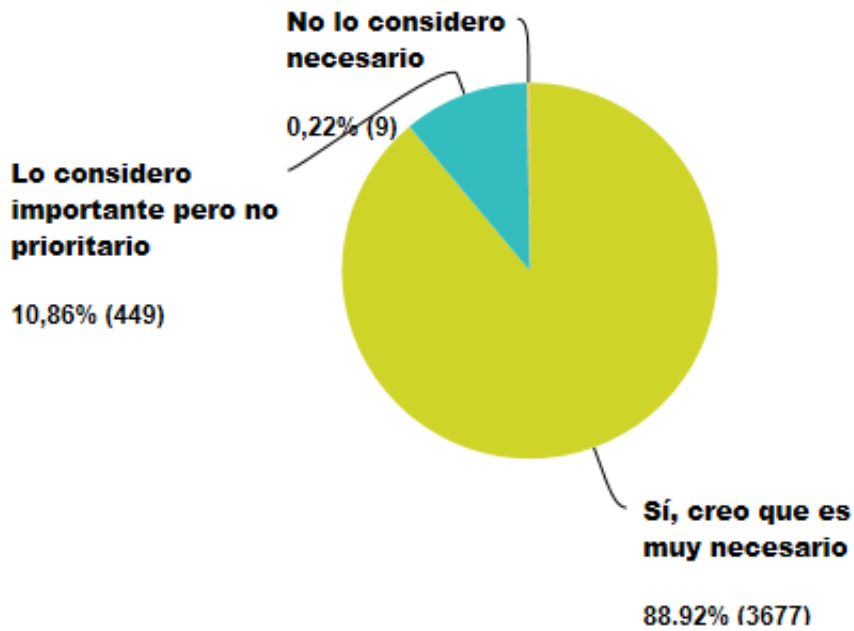
Respondido: 4.135 Omitido: 0



	Porcentaje	Respuestas obtenidas
Muy importante	62,01%	2564
Bastante importante	36,23%	1498
Poco importante	1,60%	66
Nada importante	0,17%	7
<b>Contestadas</b>		<b>4135</b>

## ¿Consideras necesario dar visibilidad a la profesión enfermera?

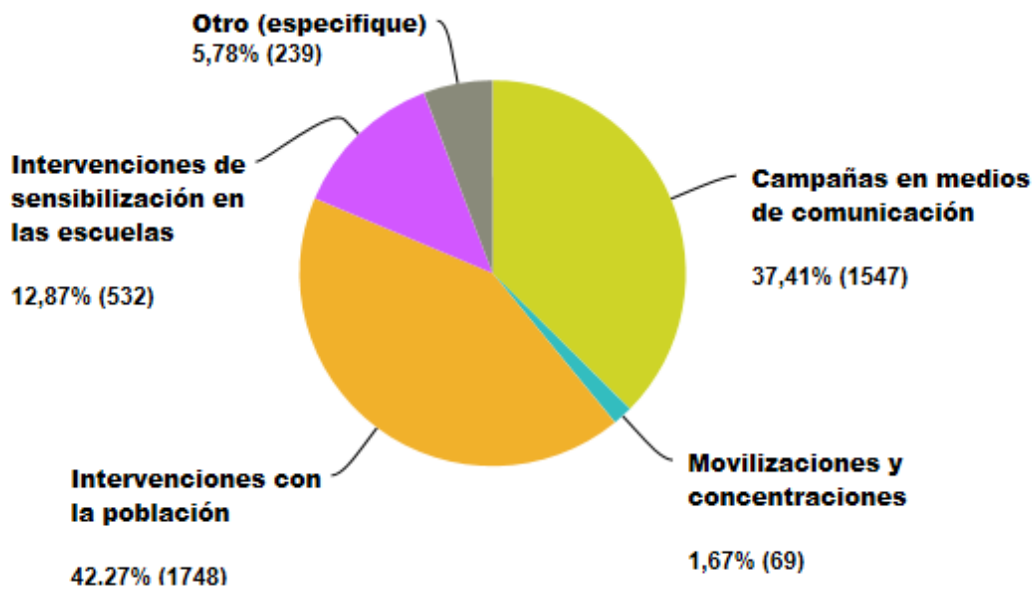
Respondido: 4.135 Omitido: 0



	Porcentaje	Respuestas obtenidas
Sí, creo que es muy necesario	88,92%	3677
Lo considero importante pero no prioritario	10,86%	449
No lo considero necesario	0,22%	9
<b>Contestadas</b>		<b>4135</b>

## ¿Qué acciones crees que deberían realizarse para potenciar la visibilidad de la profesión?

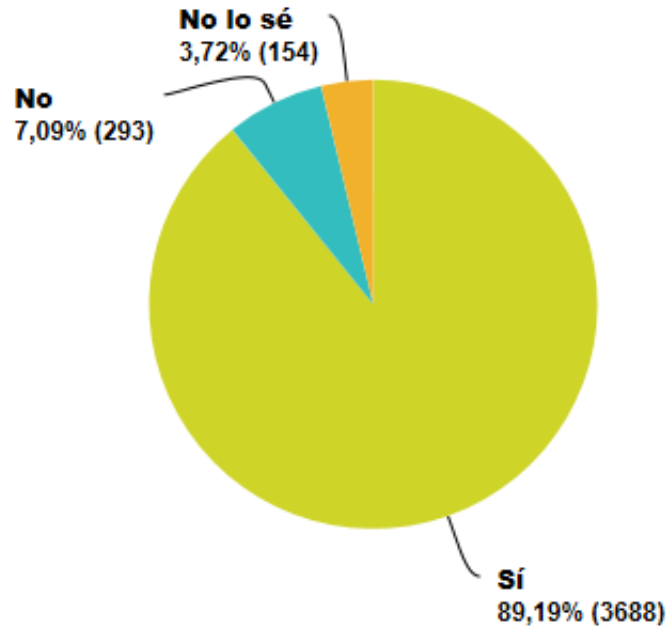
Respondido: 4.135 Omitido: 0



	Porcentaje	Respuestas obtenidas
Campañas en medios de comunicación	37,41%	1547
Movilizaciones y concentraciones	1,67%	69
Intervenciones con las población	42,27%	1748
Intervenciones de sensibilización en las escuelas	12,87%	532
Otro	5,78%	239
<b>Contestadas</b>		<b>4135</b>

## ¿Crees que la Enfermería tiene, en general, problemas para progresar como profesión?

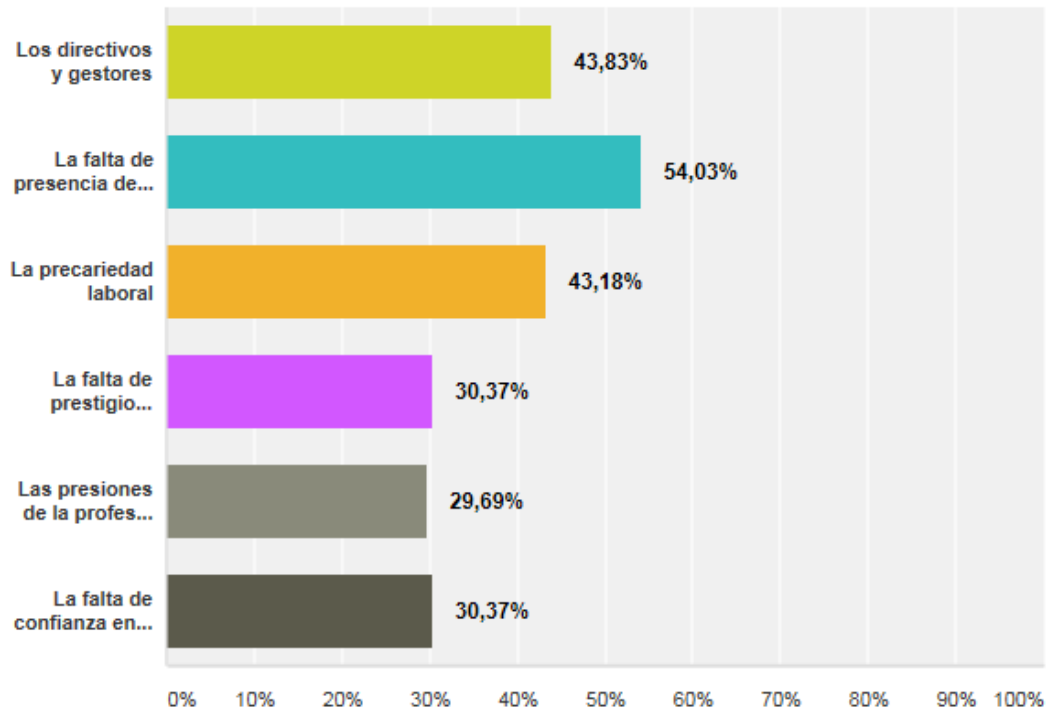
Respondido: 4.135 Omitido: 0



	Porcentaje	Respuestas obtenidas
Sí	89,19%	3688
No	7,09%	293
No lo sé	3,72%	154
<b>Contestadas</b>		<b>4135</b>

## En caso afirmativo, ¿cuáles son para ti los principales problemas?

Respondido: 3.685 Omitido: 450

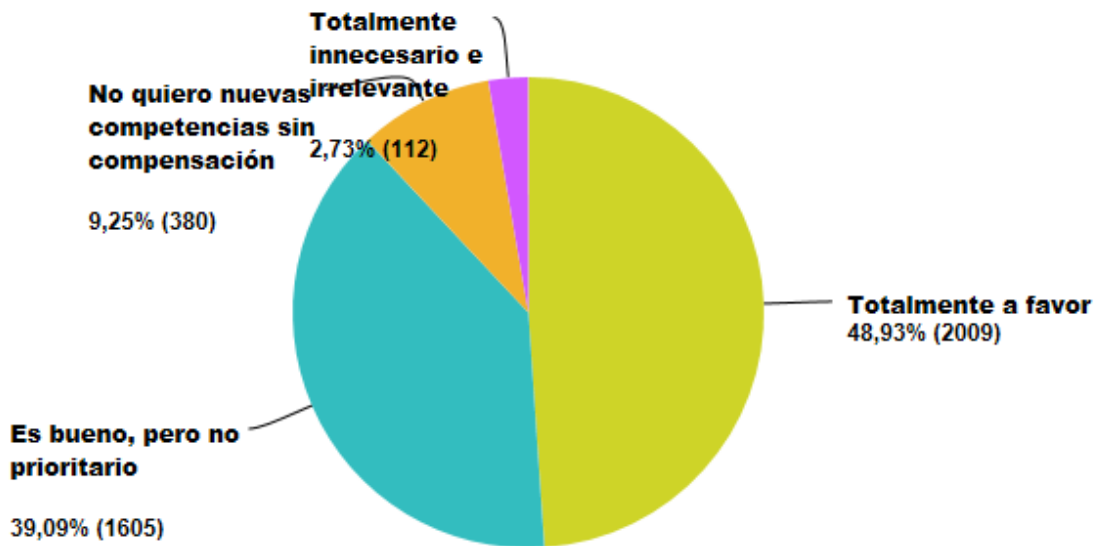


Nota: en esta pregunta, los encuestados podían señalar hasta tres opciones de respuesta

	Porcentaje	Respuestas obtenidas
Los directivos y gestores	43,83%	1615
La falta de presencia de enfermería en los órganos de política sanitaria	54,03%	1991
La precariedad laboral	43,18%	1591
La falta de prestigio social	30,37%	1119
Las presiones de la profesión médica	29,69%	1094
La falta de confianza en nuestras propias capacidades	30,37%	1119
<b>Contestadas</b>		<b>3685</b>

## ¿Qué opinas de la regulación legislativa de la prescripción enfermera?

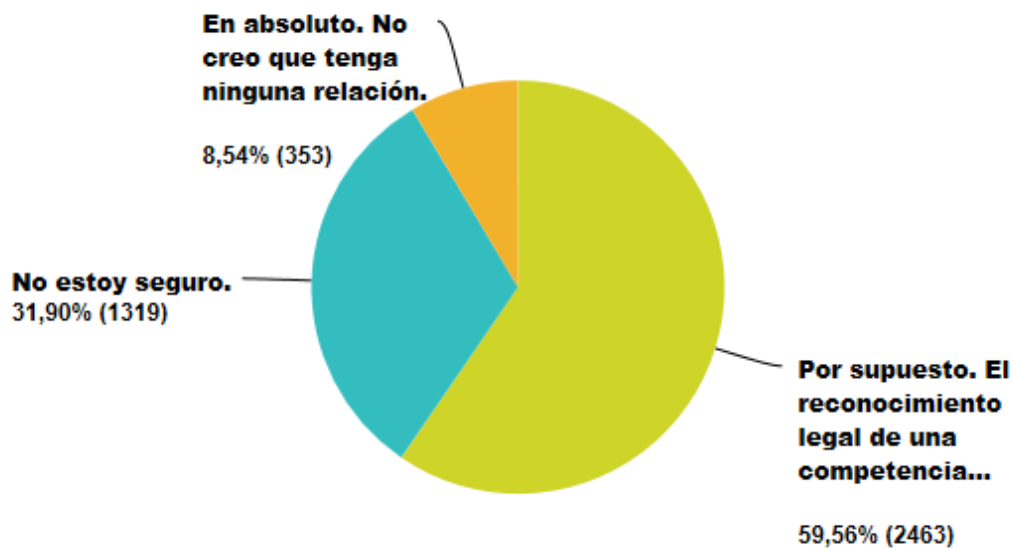
Respondido: 4.106 Omitido: 29



	Porcentaje	Respuestas obtenidas
Totalmente a favor. Creo que sería un éxito para la profesión	48,93%	2009
Creo que es bueno regular algo que se está haciendo de manera habitual, pero no lo considero prioritario en estos momentos	39,09%	1605
No estoy de acuerdo en asumir nuevas competencias sin ninguna compensación a cambio	9,25%	380
Me parece algo totalmente innecesario e irrelevante para la profesión	2,73%	112
<b>Contestadas</b>		<b>4106</b>

## ¿Crees que la prescripción enfermera podría ayudar a la visibilidad y el reconocimiento de la profesión?

Respondido: 4.135 Omitido: 0



	Porcentaje	Respuestas obtenidas
Por supuesto. El reconocimiento legal de una competencia conlleva el reconocimiento social	59,58%	2463
No estoy seguro	31,90%	1319
En absoluto. No creo que tenga ninguna relación	8,54%	353
<b>Contestadas</b>		<b>4135</b>

## CONCLUSIONES

Para el 50,25% de los encuestados considera *medio* el **grado de conocimiento** que los ciudadanos tienen sobre nuestra profesión, mientras que para el 37,22% el nivel de conocimientos es *escaso*, y *muy escaso* para el 4,23%.

Tan solo un 7,71% de los profesionales encuestados refieren que los ciudadanos tienen un *alto* grado de conocimiento sobre lo que hacen las/os enfermeras/os.

Un 75,57% de los encuestados refiere que en la población general, sólo aquellas personas que están relacionadas de algún modo con el ámbito sanitario son capaces de identificar claramente a las/os enfermeras/os y diferenciarlas del resto de categorías profesionales.

Entre los profesionales participantes, el 65,22% opina que la **valoración que hacen los usuarios** de la atención que presta Enfermería es *buena* y un 16,28% cree que *muy buena*. Además, para el 98,24% resulta *muy importante* o *bastante importante* la opinión que los pacientes tienen de ellos.

En cuanto a los aspectos que creen que más valoran en ellos los ciudadanos, una amplia mayoría (74,22%) cree que las *habilidades personales* (empatía, accesibilidad o cercanía), mientras que el 19,27% considera que son las *habilidades técnicas* (realización de procedimientos), y solo el 3,46% considera que los *conocimientos teórico-prácticos* de los profesionales son lo más valioso para los usuarios.

Todos los encuestados coinciden en la importancia de dar **visibilidad a la profesión**, siendo para el 90% algo sumamente necesario, mientras que el 10% restante opina que es un aspecto importante, pero no lo considera un objetivo prioritario en estos momentos.

En cuanto a las acciones que podrían potenciar esta visibilidad, el 42,27% de los encuestados cree que la medida más efectiva serían *intervenciones directas con la población* dando a conocer la formación y el trabajo diario de las enfermeras. El 37,41% opina que lo más efectivo sería realizar campañas divulgativas en medios de comunicación. Para el 12,87% de los participantes resulta fundamental la *sensibilización de los más pequeños en las escuelas*, y tan solo un 1,67% considera que lo más efectivo sería llevar a cabo *movilizaciones y concentraciones* para reivindicar el prestigio de la profesión.



Entre las medidas que los encuestados han propuesto también se encuentran el desarrollo efectivo de las especialidades, el reconocimiento de la profesión por parte de la propia Administración, concienciación de los profesionales sobre las propias capacidades e importancia de la profesión, mejorar la formación, fomentar la investigación y los cuidados basados en la evidencia científica, entre otras.

Cerca del 90% de los profesionales encuestados piensa que Enfermería tiene **problemas para progresar como profesión**, y entre los principales problemas el más señalado fue *la falta de presencia en enfermería en los órganos de política sanitaria* (54,03%), aunque más del 43% señaló también como principales factores *los directivos y gestores y la precariedad laboral*.

En la opción de respuesta abierta, donde se pedía al encuestado que especificase otros factores, el 30% de las respuestas recogidas manifiestan que se trata de una combinación de todos o gran parte de los factores descritos en el enunciado de la pregunta. También se han recogido como principales problemas el estancamiento de los profesionales, techo profesional, falta de unión y corporativismo en el colectivo, discriminación de género por ser un colectivo mayoritariamente femenino, resistencia al cambio o falta de formación de calidad, entre otras cuestiones.

Respecto a la **prescripción enfermera**, cerca del 90% de los encuestados valoran esta regulación de forma positiva. De ellos, el 48,93% estaría totalmente a favor y opina que sería un éxito para la profesión, mientras que el 39,09% piensa que es una medida positiva pero no prioritaria en estos momentos.

Sin embargo, cerca del 32% manifiesta no estar seguro de que sea una cuestión que ayude a la visibilidad y reconocimiento de la profesión, mientras que alrededor del 60% de los encuestados afirma que sí ayudaría, pues el reconocimiento legal de una competencia conlleva el reconocimiento social. Por el contrario, el 8,54% no cree en absoluto que sea de ayuda y no cree que tengan ninguna relación ambas cuestiones.