



TEST ANTÍGENOS

PASO A PASO

PREPARACIÓN

- 1 Lávate las manos
- 2 Abre y coloca el kit del test
- 3 Consulta el prospecto
- 4 Echa el reactivo en el bote si viene por separado



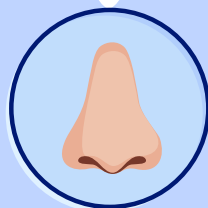
RECOMENDACIONES

- 1 Hazte el test frente a un espejo
- 2 En caso de realizárselo a un tercero, usa mascarilla
- 3 En el test bucal o de saliva, no comas, bebas ni fumes 30 minutos antes. Haz 2 respiraciones profundas y fuerza la tos antes del test




TOMA DE LA MUESTRA

NARIZ



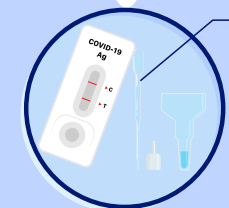
- 1 Introduce el bastoncillo unos 2 cm en cada orificio
- 2 Mueve en círculos el bastoncillo alrededor de cada pared interna nasal 5-10 segundos
- 3 Introduce el bastoncillo en la solución y muévelo 10 segundos

BOCA



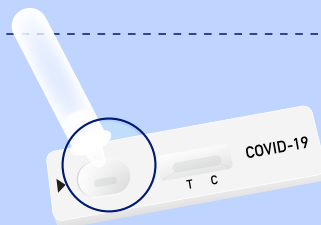
- 1 Frota el bastoncillo 5 segundos en cada una de estas zonas internas:
 - a. Parte superior e inferior de cada mejilla, cerca de las encías
 - b. Parte superior e inferior de la lengua
 - c. En el paladar, lo más cerca de la campanilla posible
- 2 Introduce el bastoncillo en la solución y muévelo 10 segundos

SALIVA



Pipeta

- 1 Enrosca la boquilla al tubo con el reactivo
- 2 Echa saliva en el bote hasta duplicar el contenido
- 3 Remueve formando suaves círculos
- 4 Retira la boquilla
- 5 Aprieta la pipeta, introdúcela en el bote y suelta para tomar la muestra

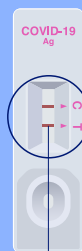


EN TODOS LOS CASOS

1. Deposita las gotas necesarias, según el prospecto, en la cubeta
2. Espera el tiempo indicado en el prospecto (generalmente 15 minutos)
3. No toques el indicador del test

RESULTADO DEL TEST

POSITIVO



- 1 Aíslate del resto de convivientes
- 2 No salgas de casa
- 3 Extrema las medidas de protección: mascarilla, distancia, ventilación e higiene de manos
- 4 Comunícalo a los servicios sanitarios

NEGATIVO



Si persisten los síntomas, hazte otro test 48 horas después

NO VÁLIDO



Utiliza otro test y repite todo el procedimiento

Cualquier línea, aunque sea tenue, se considera positivo

CÓMO DESECHAR EL TEST

- 1 Introduce los elementos con restos biológicos en la bolsa de bioseguridad
- 2 Si no trae bolsa, mételos en una de plástico y ájala
- 3 Tírala a la basura genérica
- 4 Limpia las superficies
- 5 Lávate las manos al terminar

